

ARIA S EVO

ESPECIFICAÇÕES

- Alimentação eléctrica: 220-230 Vac – 50 Hz
- Fonte de energia: 0.3 kW
- Alimentação eléctrica interna: versão combinada, até +8 °C com temperatura ambiente de 32 °C e humidade de 65%.
- Grupo de frio: 1/3 - HP com controlo automático de descongelamento.
- Gas refrigerador: R 290
- Classe de energia: D

CARACTERÍSTICAS

- Funciona em conjunto com máquina de bebidas quentes com um único sistema de pagamento instalado no distribuidor master.
- Máquina com completo isolamento de espuma para evitar perdas de energia.
- Ampla vitrine iluminada por LED com vidros duplos para as normas de

segurança, que permite a exposição ideal dos produtos a vender.

- Vidro com resistência anti-condensação.
- Altura de tabuleiros ajustável.
- Sensor de queda de produto.
- Fechadura de porta com código programável.
- Electrónica standard multi-protocolo.
- Compatibilidade com telemetria.

ACESSÓRIOS

- Sticker kit com grafismo "design your break" para a ARIA S EVO.


AMBIENTE

- Vitrine iluminada com LED.
- Modo Poupança Energia: possibilidade de opção de desligar luzes LED em algumas alturas.
- Respeita **RHOS** e **REEE**.

MODELO ARIA S EVO SLAVE

ARIA S EVO 4-30 SL R290

Versões	slave combi
Tabuleiros / espirais	4/8
Seleções / capacidade	30/248
Dimensões mm	1052A x 680L x 820**P / PESO 155 KG ** + 90 mm para suporte



ARIA S EVO

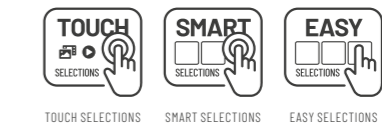
ZD-LEI300EVO/ARIA S EVO-ED03/2022/PT

advertimento®



A modularidade atinge a sua máxima expressão com a lei 300 evo

LEI301 EVO (LEI300 EVO + ARIA S EVO SLAVE)



LEI300 EVO TOUCH + ARIA S EVO
+ KIT STICKER "DESIGN YOUR BREAK" (OPCIONAL)

Com a LEI300 EVO é possível configurar todo um menú de oferta de produtos de acordo com as preferências dos consumidores. Gostariam os seus clientes de disfrutar a sua bebida preferida num formato XL? Com o kit para um segundo tipo de copo isso é possível. Ou prefeririam eles escolher entre novas e deliciosas bebidas? Satisfaça-os com o novo kit de duplo topping. E em combinação com a nova ARIA S EVO, a máquina para venda de snacks, latas e garrafas, a LEI300 EVO é a solução ideal para a combinação Hot & Snack em pequenos e médios espaços.

INTERFACE DE UTILIZADOR LEI300 EVO & ARIA S EVO

- Grande flexibilidade com escolha entre 3 intuitivos interfaces de utilizador:
 - Easy:** Painel com 20 amplas seleções diretas.
 - Smart:** painel de seleção com tecnologia touchscreen, com 20 amplas seleções retroiluminadas.
 - Touch:** Painel sensível ao toque com tecnologia multimédia (vídeo) - 15"
- Teclado alfanumérico incluído para trabalhar em regime master/slave com distribuidor automático de espirais ARIA S EVO.
- Display gráfico 3.5" TFT a cores (disponível nas versões Easy e Smart).
- Compatível com uso de chávena em substituição de copo descartável (kit mug em opção).
- Área de dispensação larga para produtos de maiores dimensões.



Bianchi Vending é uma marca registada de:
Bianchi Industry Spa - info@bianchiindustry.com
Corso Africa 2/3/9 - 24040 Loc. Zingonia, BG, Italia
T: +39 035 450 2111 - F: +39 035 883 304

Informações e dados técnicos são indicativos e podem ser alterados sem aviso prévio.



LEI300 EVO

ESPECIFICAÇÕES TÉCNICAS

- Alimentação eléctrica: 220/240 Vac – 50/60 Hz
- Alimentação eléctrica interna: todos os componentes eléctricos são alimentados a 24 Vdc, com a excepção da resistência da caldeira, bomba e o ventilador de vapor que são alimentados à tensão da rede.
- Fonte de energia: 1.80 kW versão expresso mono caldeira
- Alimentação hídrica: rosca = 3/4", pressão de água = 0.5 – 6.5 bar

TECNOLOGIAS

- Versão ES com grupo de café expresso tradicional: expresso feito com a melhor tradição Italiana.
- Versão com depósito de café em grão com dispositivo de vácuo (VH): Graças a este sistema, o depósito mantém o café em vácuo (mesmo durante a dispensação da dose) permitindo uma melhor conservação dos sabores.

CARACTERÍSTICAS

- Fechadura de porta com código programável.
- Kit de serpentina standard para chá em todas as versões.
- Tabuleiro de resíduos líquidos: 4 litros com bloqueio de segurança electrónico "muito cheio".
- Depósito de resíduos sólidos: 300 borras.
- Alimentação comutada que garante a estabilidade da dosagem de produtos solúveis e uma mais segura e completa protecção eléctrica.
- Eletrónica standard multi-protocolo.
- Compatibilidade com telemetria.

SISTEMAS DE PAGAMENTO

- Compatível com todos os sistemas de pagamento disponíveis no mercado.
- Pode trabalhar em master/slave com um único sistema de pagamento em conjunto com ARIA S EVO, a máquina refrigerada de espirais para a venda de snacks, latas e garrafas.

CAPACIDADE DE PRODUTO

Depósito de café em grão	1.8 kg (4.5 lt)
Contentor simples de solúvel	1.5 lt
Contentor duplo de solúvel	3.5 lt
Paletinas 90-95-105-115 mm	300 pcs

Dispensador de copos de diâmetro variável:

Copo Ø 57 mm	330 pcs.
Copo Ø 70 mm	300 pcs.

Kit de segundo copo de diâmetro variável:

Copo Ø 70 mm	90 pcs.
Copo Ø 80 mm	70 pcs.

KIT ACESSÓRIOS

- Kit segundo copo Ø 70/80 mm.
- Kit 2 dispensadores de topping.
- Kit conversão LEI300 EVO Smart em Easy.
- Kit conversão LEI300 EVO Easy em Smart.
- Kit conversão LEI300 EVO Easy ou Smart em Touch15".
- Kit extensão posterior, compartimento tapado com chave para colocação de jerrican e filtro de água, a ser usado no modelo sem móvel.
- Kit suporte de chávena.
- Sensor de copos.
- Kit decoração gráfica "DESIGN YOUR BREAK" para LEI300 EVO.

AMBIENTE

- Compatível com copos de papel e paletinas de madeira.
- Modo de Economia de energia: sistema que permite pôr a caldeira em estado de espera por períodos definidos para redução de consumo de energia.
- Respeita *RHOS* e *REEE*.

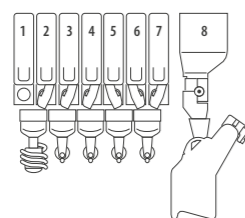
LEI300 EVO* MODELOS

Todas as versões estão disponíveis em combinação com a ARIA S EVO, kit mochila e kit de fonte de alimentação devidamente montado, testado e embalado em palete única através do código exclusivo **LEI301**.

	LEI300 EVO 1ES-7 SB STD	LEI300 EVO 1ES-7 SB STD VH
Interface de utilizador	easy / smart / touch 15"	easy / smart / touch 15"
Versões	café em grão	café em grão
Depósito de café	1	1 (vacuum - vh)
Caldeiras	1	1
Depósitos de produtos solúveis (um dos quais para açúcar)	7	7

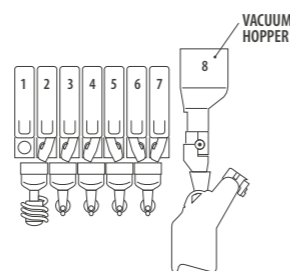
Dimensões mm

820A x 680L x 590**P / PESO 92 KG
** + 17,2 mm com kit mochila



CAFÉ EM GRÃO

1. Açúcar 2. Chá 3. Solúvel 4. Solúvel 5. Descafeinado 6. Chocolate 7. Leite em pó 8. Café em grão



CAFÉ EM GRÃO VACUUM HOPPER

1. Açúcar 2. Chá 3. Solúvel 4. Descafeinado 5. Solúvel 6. Chocolate 7. Leite em pó 8. Café em grão (vacuum hopper)

CONFIGURE UM MENÚ COMPLETO E AUMENTE A RENTABILIDADE.



CRIAR UMA OFERTA AMPLA PERMITE AUMENTAR AS VENDAS E OS LUCROS.

Para isso desenhamos soluções modulares que podem ser personalizáveis de acordo com as necessidades: em qualquer momento pode alterar a configuração da máquina de forma fácil e rápida e adaptá-la aos tipos de consumo efectivo.

SABOROSAS BEBIDAS COMO NUMA CAFETARIA.

PARA OS AFICIONADOS EM TOPPINGS:

2 TIPOS DE SABORES

Graças a um kit dedicado à distribuição de toppings, a LEI300 EVO pode disponibilizar bebidas quentes enriquecidas com numerosos produtos de alta qualidade, como pepitas de chocolate, mesli, choco pops, etc.

UMA PAUSA À MEDIDA, ESCOLHA ENTRE DIFERENTES FORMATOS DE COPO

Graças a um kit para um segundo tipo de copo, o utilizador pode escolher entre dois tamanhos, para degustar a bebida escolhida na dimensão standard ou XL.

